

INJONCTION DE PAYER

Qu'est-ce qu'une injonction de payer ?

C'est une procédure qui peut vous aider à obtenir rapidement le remboursement de sommes qui vous sont dues par un débiteur ayant qualité de commerçant ou de société.

La procédure d'injonction de payer peut être utilisée quel que soit le montant de la créance. La somme réclamée doit être d'un montant bien déterminé.

Dans quels cas peut-on obtenir une ordonnance d'injonction de payer ?

Dans le cas d'une créance non contestée par le débiteur, qui peut résulter :

- d'un contrat : par exemple d'une facture impayée à la suite d'une vente, de travaux, de non paiement de loyers et/ou remboursement d'un prêt ...
- d'une obligation de caractère statutaire : par exemple, de cotisations dues à une caisse de retraite.

La créance, si elle est de nature commerciale, peut se présenter sous la forme d'une lettre de change, d'un billet à ordre, de l'acceptation d'une cession de créance.

Le débiteur doit être obligatoirement un commerçant ou une entreprise du ressort du registre du commerce et des sociétés de Villefranche.

Comment procéder ?

Il suffit de :

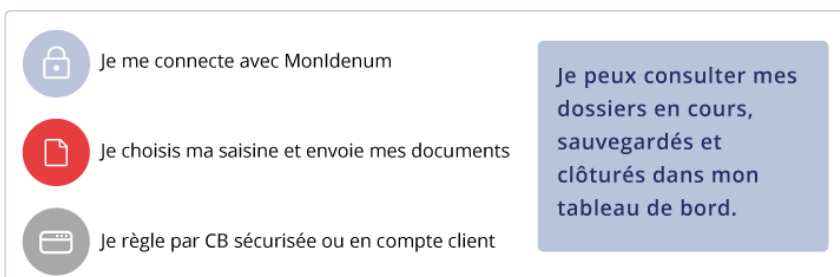
- compléter et signer le formulaire (*Pour télécharger Acrobat Reader gratuitement, cliquer-ici*).

- l'adresser au greffe 350 Boulevard Gambetta BP 286 69665 Villefranche Cedex accompagné des pièces justificatives listées ci-après et d'un chèque de règlement à l'ordre du greffe du tribunal de commerce de Villefranche




La demande peut être également formée de façon entièrement dématérialisée, les pièces justificatives numérisées étant jointes au dossier.

- soit via le Tribunal Digital

Les étapes d'une procédure auprès du Tribunal Digital :



The diagram shows three steps in a vertical list on the left, each with a circular icon: a padlock for connection, a document for filing, and a credit card for payment. To the right, a blue box contains a summary statement.

-  Je me connecte avec MonIdenum
-  Je choisis ma saisine et envoie mes documents
-  Je règle par CB sécurisée ou en compte client

Je peux consulter mes dossiers en cours, sauvegardés et clôturés dans mon tableau de bord.

- soit via Infogreffe : dans ce cas vous devez être en possession d'un certificat électronique référencé (Certigreffe).

Préparez votre dossier d'injonction de payer

Le dossier contient :

- les noms, prénoms, profession et domicile des créancier et débiteur ou, pour les personnes morales, leur forme juridique, leur dénomination et leur siège social.
- l'indication précise du montant réclamé avec le décompte des différents éléments de la créance, ainsi que du fondement de ceux-ci

Les documents justificatifs à produire sont les suivants :

- la (les) facture(s) certifiée(s) sincère(s) et conforme(s) aux écritures, datée(s) et signée(s) du créancier ainsi que le relevé de compte détaillé et certifié conforme
- la justification du caractère contractuel de votre créance (contrat)
- le(s) bons de commande ou bon(s) de livraison, ordre de mission, devis signé
- la mise en demeure chiffrée adressée au siège social de votre débiteur par lettre recommandée avec accusé de réception (joindre l'accusé réception)
- S'il s'agit d'une lettre de change ou d'un billet à ordre, fournir un original de ces pièces
- un pouvoir en règle (selon l'article 853 du CPC) en cas de représentation par un mandataire (sauf avocat, huissier).

Si cette requête est acceptée, une ordonnance portant " injonction de payer " sera rendue le plus souvent en moins d'une semaine, par le président du tribunal.

Si la demande est rejetée, le créancier n'a pas de recours, mais peut assigner son débiteur devant le tribunal compétent et selon la procédure normale.

Comment recouvrer les sommes dues et sous quel délai ?

Par l'intermédiaire d'un huissier de justice, qui signifie cette ordonnance au débiteur. L'acte de signification doit être adressé au greffe.

A défaut de paiement et dans un délai d'un mois de la signification de l'ordonnance, un titre exécutoire vous est délivré par le greffe, pour remise à l'huissier de justice.

Muni de ce document, l'huissier fera exécuter la décision afin que vous puissiez recouvrer rapidement votre créance.

La procédure d'opposition

En cas de désaccord, le débiteur a la possibilité de contester l'injonction de payer, en formant opposition dans un délai d'un mois à compter de la date de signification de l'ordonnance.

Il est à noter que le taux d'opposition aux ordonnances d'injonction de payer est inférieur à 10 %.

L'opposition à injonction de payer est formée auprès du greffe qui a rendu l'ordonnance. Elle peut également être directement adressée au greffe par courrier en recommandé avec accusé de réception ou encore via le Tribunal digital.

Une consignation d'un montant de 105.00 euros TTC est alors demandée au créancier pour avance sur frais de procédure, qui doit les verser au greffe dans un délai de 15 jours s'il souhaite poursuivre l'affaire.

Le tribunal tranchera le litige après avoir entendu les parties, et rendra une décision au fond.

Pour connaître le coût de la requête, cliquer [ici](#)

